

BRAVE II HIGH YIELD FIM CP IE

36.015.243/0001-40



Abril 2022

OBJETIVO DO FUNDO

O Fundo tem como objetivo superar a variação do benchmark escolhido (CDI) no médio e longo prazo.

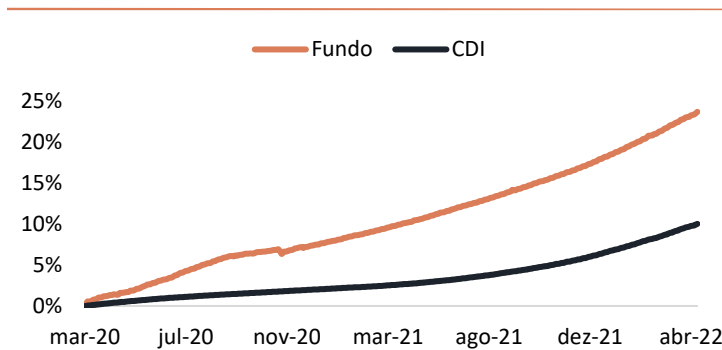
PÚBLICO ALVO

Investidores Profissionais que busquem uma rentabilidade superior ao CDI no médio e longo prazo.

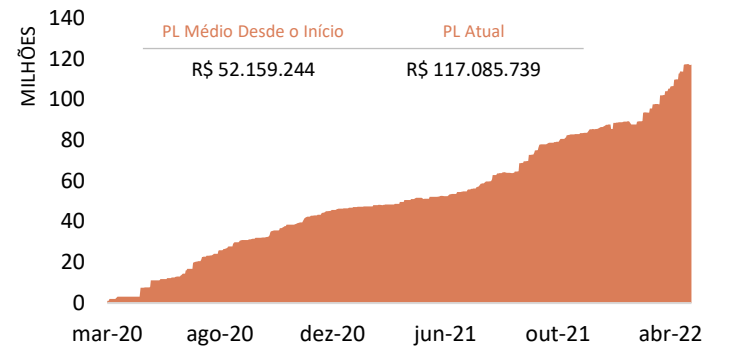
RENTABILIDADE ACUMULADA vs %CDI

| | | Jan | Fev | Mar | Abr | Mai | Jun | Jul | Ago | Set | Out | Nov | Dez | Ano | Início |
|------|-------|-------|-------|-------|-------|-------|-------|-------|-------|-------|-------|-------|-------|-------|--------|
| 2020 | Fundo | - | - | 1,25% | 0,63% | 0,92% | 1,03% | 1,11% | 0,88% | 0,44% | 0,39% | 0,22% | 0,55% | 7,67% | 7,67% |
| | % CDI | - | - | 371% | 221% | 390% | 484% | 569% | 549% | 282% | 249% | 149% | 334% | 371% | 371% |
| 2021 | Fundo | 0,60% | 0,56% | 0,72% | 0,71% | 0,72% | 0,81% | 0,75% | 0,85% | 0,85% | 0,82% | 0,90% | 1,12% | 9,81% | 18,23% |
| | % CDI | 400% | 414% | 365% | 341% | 270% | 264% | 210% | 201% | 194% | 168% | 154% | 146% | 223% | 278% |
| 2022 | Fundo | 1,08% | 1,09% | 1,24% | 1,16% | - | - | - | - | - | - | - | - | 4,65% | 23,72% |
| | % CDI | 147% | 146% | 134% | 139% | - | - | - | - | - | - | - | - | 142% | 236% |

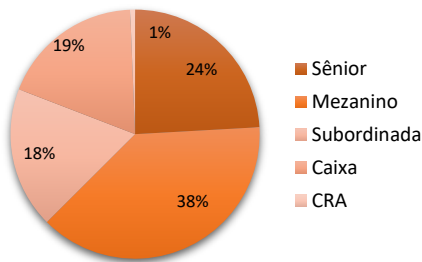
EVOLUÇÃO DA RENTABILIDADE ACUMULADA x CDI



PATRIMÔNIO LÍQUIDO



CLASSES DE ATIVOS



ANÁLISE RISCO X RETORNO

| Indicadores | Fundo | CDI |
|------------------------|---------|--------|
| Ret. Médio (Histórico) | 23,72% | 10,06% |
| Vol. Média (Anual) | 0,49% | 0,18% |
| Índice de Sharpe | 27,8679 | |
| Rent. Mensal | | % CDI |
| Maior | 569% | |
| Menor | 134% | |
| Meses > CDI | 26 | |
| Meses < CDI | 0 | |

INFORMAÇÕES GERAIS

| | |
|--------------------------|--|
| Data de Início | 02/03/2020 |
| Benchmark | CDI |
| Taxa de Administração | 0,60% ao ano sobre o patrimônio líquido do Fundo |
| Taxa de Performance | 20% do que exceder 100% do CDI (marca d'água) |
| Taxa de Saída Antecipada | N/A |
| Classificação Tributação | Longo Prazo |
| IR | Tabela regressiva |
| Auditoria | Ernst & Young |
| Classificação CVM | Fundo Multimercado |
| Classificação Anbima | Multimercado Estratégia Livre |
| Código Anbima | 528889 |
| Código CETIP | 35712002 |
| Código ISIN | BR05JPCTF008 |
| Código GIIN | YUMT67.02808.SF.076 |

MOVIMENTAÇÃO

| Aplicação | Resgate |
|-----------------------------|--------------------|
| Horário limite | Horário limite |
| 14:40h | 14:40h |
| Aplicação Inicial Mínima | Cotização Resgate |
| R\$ 1.000 | D+180 |
| Movimentação Mínima | Liquidação Resgate |
| R\$ 1.000 | D+181 |
| Saldo Mínimo de Permanência | |
| R\$ 1.000 | |
| Cotização Aplicação | |
| D+0 | |
| Cota | Fechamento |

Favorecido

Brave II High Yield Fundo de Investimento Multimercado Crédito Privado Investimento no Exterior
 CNPJ: 36.015.243/0001-40
 Bco: 208 - BTG Pactual | Ag: 0001 | C/C: 2737740

ADMINISTRADOR
BTG Pactual Serviços Financeiros S.A. DTVM (59.281.253/0001-23)
 Praia de Botafogo, 501, 5º andar (Torre Corcovado)
 Botafogo, Rio de Janeiro - RJ | CEP 22250-040
 Telefone: (21) 3262-9600
www.btgpactual.com

CUSTODIANTE / DISTRIBUIDOR
Banco BTG Pactual S.A. (30.306.294/0001-45)
 Praia de Botafogo, 501, 5º andar (Torre Corcovado)
 Botafogo, Rio de Janeiro - RJ | CEP 22250-040
 Telefone: (21) 3262-9600
www.btgpactual.com

GESTOR
Brave Gestora de Recursos Ltda
 Rua Bandeira Paulista, 275, Conj 111
 Itaim Bibi, São Paulo - SP | CEP 04532-010
 Telefone: (11) 2330 0130
www.braveasset.com.br | contato@braveasset.com.br

I. As informações contidas neste material são de caráter meramente informativo e não constituem qualquer tipo de aconselhamento de investimentos, não devendo ser utilizadas com este propósito. II. Nenhuma informação contida neste material constitui uma solicitação, oferta ou recomendação para compra ou venda de quotas de fundos de investimento, ou de quaisquer outros valores mobiliários. III. A rentabilidade obtida no passado não representa garantia de rentabilidade futura. IV. A rentabilidade divulgada não é líquida de impostos e taxa de saída (quando houver). V. Para avaliação da performance dos fundos de investimento, é recomendável uma análise de períodos de, no mínimo, 12 (doze) meses. VI. Este fundo está autorizado a realizar aplicações em ativos financeiros no exterior. VII. Leia o Formulário de Informações Complementares, Lâmina de Informações Essenciais e o Regulamento antes de investir. VIII. Fundos de investimento não contam com garantia do administrador, do gestor, de qualquer mecanismo de seguro ou fundo garantidor de crédito - FGC. IX. Os Fundos podem utilizar estratégias com derivativos como parte integrante de suas políticas de investimento, as quais, da forma como são adotadas, podem resultar em significativas perdas patrimoniais para seus cotistas podendo inclusive acarretar perdas superiores ao capital aplicado e a consequente obrigação do cotista de aportar recursos adicionais para cobrir o prejuízo dos Fundos. X. A Brave Asset, seus administradores, sócios e funcionários isentam-se de responsabilidade sobre quaisquer danos resultantes direta ou indiretamente da utilização das informações contidas no material disponível no site. XI. Não há garantia de que este fundo terá o tratamento tributário para Fundos de Longo Prazo. XII. Os investidores devem estar preparados para aceitar os riscos inerentes aos diversos mercados em que os fundos de investimento atuam e, consequentemente, possíveis variações no patrimônio investido. XIII. O Administrador não se responsabiliza por erros ou omissões neste material, bem como pelo uso das informações nele contidas. XIV. Adicionalmente, o Administrador não se responsabiliza por decisões dos investidores acerca do tema contido neste material nem por ato ou fato de profissionais e especialistas por ele consultados. Este fundo tem menos de 12 (doze) meses. Para avaliação da performance de um fundo de investimento é recomendável a análise de, no mínimo, 12 (doze) meses.



Autorregulação

