

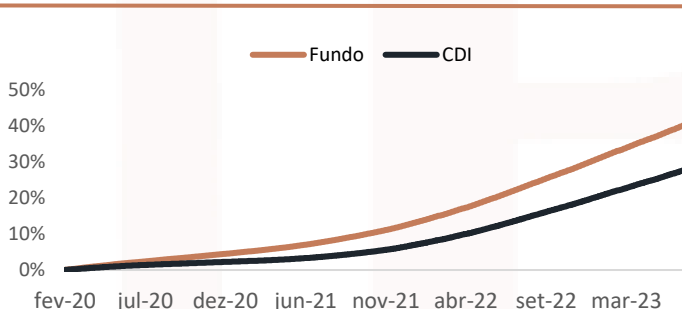
OBJETIVO DO FUNDO

O Fundo tem como objetivo superar a variação do benchmark escolhido (CDI) no médio e longo prazo através da aplicação de no mínimo, 95% (noventa e cinco por cento) de seu patrimônio líquido em cotas de fundos de investimento independentemente da classe destes, sendo prioritariamente em Fundos de Investimento em Direitos Creditórios.

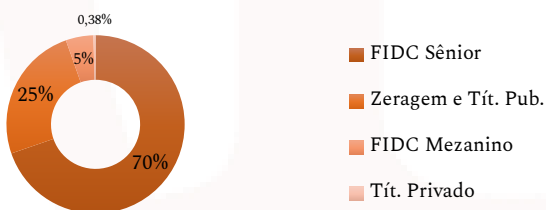
RENTABILIDADE ACUMULADA X CDI

| | | Jan | Fev | Mar | Abr | Mai | Jun | Jul | Ago | Set | Out | Nov | Dez | Ano | Início |
|------|-------|-------|-------|-------|-------|-------|-------|-------|-------|-------|-------|-------|-------|--------|--------|
| 2020 | Fundo | - | 0,25% | 0,53% | 0,46% | 0,45% | 0,38% | 0,41% | 0,40% | 0,37% | 0,40% | 0,37% | 0,40% | 4,51% | 4,51% |
| | % CDI | - | 155% | 155% | 160% | 185% | 176% | 209% | 249% | 234% | 256% | 251% | 246% | 200% | 200% |
| 2021 | Fundo | 0,40% | 0,36% | 0,49% | 0,46% | 0,54% | 0,59% | 0,66% | 0,73% | 0,74% | 0,76% | 0,86% | 1,06% | 7,92% | 12,78% |
| | % CDI | 265% | 267% | 248% | 221% | 203% | 194% | 185% | 173% | 168% | 159% | 146% | 139% | 181% | 190% |
| 2022 | Fundo | 0,99% | 0,99% | 1,19% | 1,06% | 1,30% | 1,26% | 1,27% | 1,40% | 1,28% | 1,22% | 1,23% | 1,34% | 15,55% | 30,32% |
| | % CDI | 135% | 132% | 129% | 128% | 126% | 125% | 123% | 120% | 119% | 119% | 120% | 119% | 126% | 152% |
| 2023 | Fundo | 1,33% | 1,07% | 1,37% | 1,06% | 1,30% | 1,24% | - | - | - | - | - | - | 7,61% | 40,23% |
| | % CDI | 118% | 117% | 116% | 116% | 116% | 116% | - | - | - | - | - | - | 117% | 145% |

EVOLUÇÃO DA RENTABILIDADE ACUMULADA X CDI



CLASSES DE ATIVOS



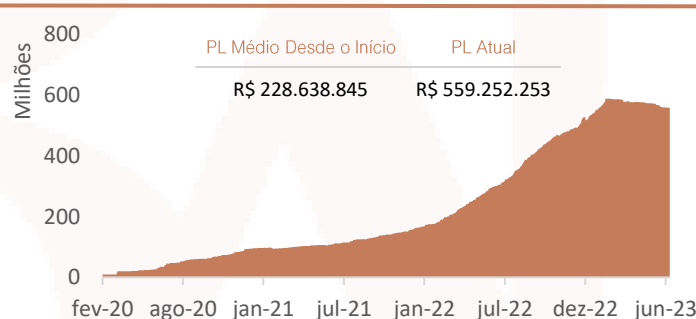
INFORMAÇÕES GERAIS

| | |
|--------------------------|---|
| Data de Início | 12/02/2020 |
| Benchmark | CDI |
| Taxa de Administração | 0,90 % ao ano sobre o patrimônio líquido do Fundo |
| Taxa de Performance | N/A |
| Taxa de Saída Antecipada | N/A |
| Classificação Tributação | Longo Prazo |
| IR | Tabela regressiva |
| Auditoria | Ernst & Young |
| Classificação CVM | Fundo Multimercado |
| Classificação Anbima | Multimercados Alocação Dinâmico |
| Código Anbima | 534331 |
| Código CETIP | 36064003 |
| Código ISIN | BR05JOCTF001 |
| Código GIIN | YUMT67.02809.SF.076 |

PÚBLICO-ALVO

Investidores Qualificados que busquem uma rentabilidade superior ao CDI no médio e longo prazo.

PATRIMÔNIO LÍQUIDO



ANÁLISE RISCO X RETORNO

| Indicadores | Fundo | CDI |
|-------------------------|--------|--------|
| Rent. Média (Histórico) | 40,23% | 27,75% |
| Vol. Média (Anual) | 0,28% | 0,29% |
| Índice de Sharpe | | 44,68 |
| Rent. Mensal | | |
| Maior | 267% | |
| Menor | 116% | |
| Meses > CDI | 41 | |
| Meses < CDI | 0 | |

MOVIMENTAÇÃO

| Aplicação | Resgate |
|-----------------------------|----------------|
| Horário limite | Horário limite |
| Aplicação Inicial Mínima | R\$ 1.000 |
| Movimentação Mínima | R\$ 1.000 |
| Saldo Mínimo de Permanência | R\$ 1.000 |
| Cotização Aplicação | D+0 |
| Cota | Fechamento |

Favorecido

Brave I Fundo de Investimento em Cotas de Fundos de Investimento Multimercado Crédito Privado
 CNPJ: 35.726.300/0001-37
 Bco: 208 - BTG Pactual | Ag: 0001 | C/C: 285160-8

ADMINISTRADOR
 BTG Pactual Serviços Financeiros S.A. DTVM (59.281.253/0001-23)
 Praia de Botafogo, 501, 5º andar (Torre Corcovado)
 Botafogo, Rio de Janeiro - RJ | CEP 22250-040
 Telefone: (21) 3262-9600
 www.btgpactual.com

CUSTODIANTE / DISTRIBUIDOR
 Banco BTG Pactual S.A. (30.306.294/0001-45)
 Praia de Botafogo, 501, 5º andar (Torre Corcovado)
 Botafogo, Rio de Janeiro - RJ | CEP 22250-040
 Telefone: (21) 3262-9600
 www.btgpactual.com

GESTOR
 Brave Gestora de Recursos Ltda
 Rua Olimpíadas, 194/200, Edifício Aspen, 8º andar
 Vila Olímpia, São Paulo - SP | CEP 04551-000
 Telefone: (11) 2330 0130
 www.braveasset.com.br | contato@braveasset.com.br

I. As informações contidas neste material são de caráter meramente informativo e não constituem qualquer tipo de aconselhamento de investimentos, não devendo ser utilizadas com este propósito. II. Nenhuma informação contida neste material constitui uma solicitação, oferta ou recomendação para compra ou venda de cotas de fundos de investimento, ou de quaisquer outros valores mobiliários. III. A rentabilidade obtida no passado não representa garantia de rentabilidade futura. IV. A rentabilidade divulgada não é líquida de impostos e taxa de saída (quando houver). V. Para avaliação da performance dos fundos de investimento, é recomendável uma análise de períodos de, no mínimo, 12 (doze) meses. VI. Este fundo está autorizado a realizar aplicações em ativos financeiro no exterior. VII. Leia o Formulário de Informações Complementares, Lâmina de Informações Essenciais e o Regulamento antes de investir. VIII. Fundos de investimento não contam com garantia do administrador, do gestor, de qualquer mecanismo de seguro ou fundo garantidor de crédito - FGC. IX. Os Fundos podem utilizar estratégias com derivativos como parte integrante de suas políticas de investimento, as quais, da forma como são adotadas, podem resultar em significativas perdas patrimoniais para seus cotistas podendo inclusive acarretar perdas superiores ao capital aplicado e a consequente obrigação do cotista de aportar recursos adicionais para cobrir o prejuízo dos Fundos. X. A Brave Asset, seus administradores, sócios e funcionários isentam-se de responsabilidade sobre quaisquer danos resultantes direta ou indiretamente da utilização das informações contidas no material disponível no site. XI. Não há garantia de que este fundo terá o tratamento tributário para Fundos de Longo Prazo. XII. Os investidores devem estar preparados para aceitar os riscos inerentes aos diversos mercados em que os fundos de investimento atuam e, consequentemente, possíveis variações no patrimônio investido. XIII. O Administrador não se responsabiliza por erros ou omissões neste material, bem como pelo uso das informações nele contidas. XIV. Adicionalmente, o Administrador não se responsabiliza por decisões dos investidores acerca do tema contido neste material nem por ato ou fato de profissionais e especialistas por ele consultados.



Autorregulação