

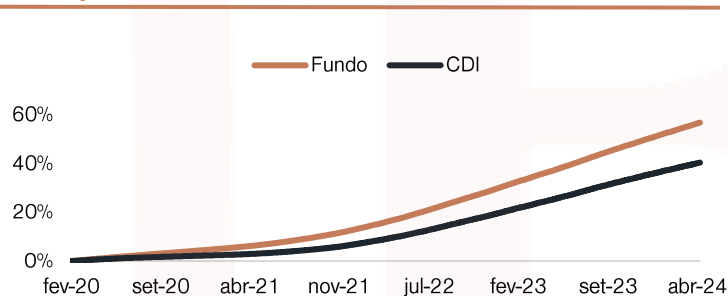
## OBJETIVO DO FUNDO

O Fundo tem como objetivo superar a variação do benchmark escolhido (CDI) no médio e longo prazo através da aplicação de no mínimo, 95% (noventa e cinco por cento) de seu patrimônio líquido em cotas de fundos de investimento independentemente da classe destes, sendo prioritariamente em Fundos de Investimento em Direitos Creditórios.

## RENTABILIDADE ACUMULADA X CDI

		Jan	Fev	Mar	Abr	Mai	Jun	Jul	Ago	Set	Out	Nov	Dez	Ano	Início
2020	Fundo	-	0,25%	0,53%	0,46%	0,45%	0,38%	0,41%	0,40%	0,37%	0,40%	0,37%	0,40%	4,51%	4,51%
	% CDI	-	155%	155%	160%	185%	176%	209%	249%	234%	256%	251%	246%	200%	200%
2021	Fundo	0,40%	0,36%	0,49%	0,46%	0,54%	0,59%	0,66%	0,73%	0,74%	0,76%	0,86%	1,06%	7,92%	12,78%
	% CDI	265%	267%	248%	221%	203%	194%	185%	173%	168%	159%	146%	139%	181%	190%
2022	Fundo	0,99%	0,99%	1,19%	1,06%	1,30%	1,26%	1,27%	1,40%	1,28%	1,22%	1,23%	1,34%	15,55%	30,32%
	% CDI	135%	132%	129%	128%	126%	125%	123%	120%	119%	119%	120%	119%	126%	152%
2023	Fundo	1,33%	1,07%	1,37%	1,06%	1,30%	1,24%	1,24%	1,33%	1,14%	1,16%	1,07%	1,08%	15,39%	50,30%
	% CDI	118%	117%	116%	116%	116%	116%	116%	117%	117%	116%	117%	120%	118%	141%
2024	Fundo	1,15%	0,95%	0,99%	1,06%	-	-	-	-	-	-	-	-	4,22%	56,72%
	% CDI	119%	119%	119%	119%	-	-	-	-	-	-	-	-	119%	140%

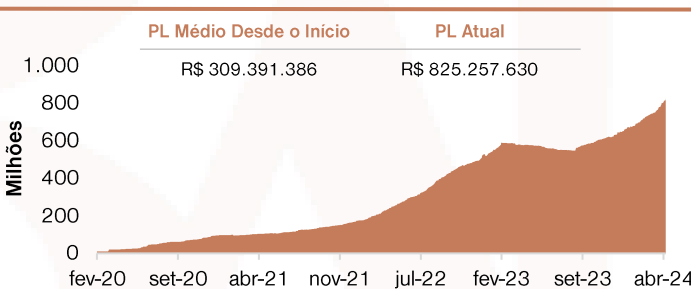
## EVOLUÇÃO DA RENTABILIDADE ACUMULADA X CDI



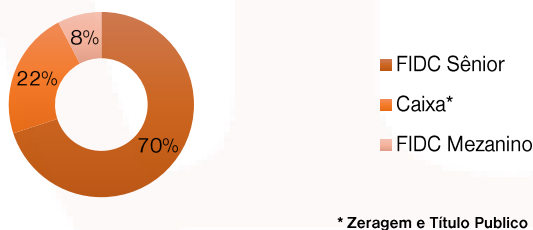
## PÚBLICO-ALVO

Investidores Qualificados que busquem uma rentabilidade superior ao CDI no médio e longo prazo.

## PATRIMÔNIO LÍQUIDO



## CLASSES DE ATIVOS



## ANÁLISE RISCO X RETORNO

Indicadores	Fundo	CDI
Rent. Média (Histórico)	56,72%	40,39%
Vol. Média (Anual)	0,27%	0,28%
Índice de Sharpe	61,34	
<b>Rent. Mensal % CDI</b>		
Maior	267%	
Menor	116%	
Meses > CDI	51	
Meses < CDI	0	

## INFORMAÇÕES GERAIS

Data de Início	12/02/2020
Benchmark	CDI
Taxa de Administração	0,90% ao ano sobre o patrimônio líquido do Fundo
Taxa de Performance	N/A
Taxa de Saída Antecipada	N/A
Classificação Tributação IR	Longo Prazo
Auditoria	Tabela regressiva
Classificação CVM	Ernst & Young
Classificação Anbima	Fundo Multimercado
Código Anbima	Multimercados Alocação Dinâmico
Código CETIP	534331
Código ISIN	36064003
Código GIIN	BR05JOCTF001
	YUMT67.02809.SF.076

## MOVIMENTAÇÃO

Aplicação	Resgate
Horário limite	Horário limite
15:30h	15:30h
Aplicação Inicial Mínima	Cotização Resgate
R\$ 1.000	D+90
Movimentação Mínima	Liquidação Resgate
R\$ 1.000	D+91
Saldo Mínimo de Permanência	
R\$ 1.000	
Cotização Aplicação	
D+0	
Cota	Fechamento

**Favorecido**  
 Brave I Fundo de Investimento em Cotas de Fundos de Investimento Multimercado Crédito Privado  
 CNPJ: 35.726.300/0001-37  
 Bco: 208 - BTG Pactual | Ag: 0001 | C/C: 285160-8

ADMINISTRADOR  
 BTG Pactual Serviços Financeiros S.A. DTVM (59.281.253/0001-23)  
 Praia de Botafogo, 501, 5º andar (Torre Corcovado)  
 Botafogo, Rio de Janeiro - RJ | CEP 22250-040  
 Telefone: (21) 3262-9600  
 www.btgpactual.com

CUSTODIANTE / DISTRIBUIDOR  
 Banco BTG Pactual S.A. (30.306.294/0001-45)  
 Praia de Botafogo, 501, 5º andar (Torre Corcovado)  
 Botafogo, Rio de Janeiro - RJ | CEP 22250-040  
 Telefone: (21) 3262-9600  
 www.btgpactual.com

GESTOR  
 Brave Gestora de Recursos Ltda  
 Rua Olimpíadas, 194/200, Edifício Aspen, 8º andar  
 Vila Olímpia, São Paulo - SP | CEP 04551-000  
 Telefone: (11) 2330-0130  
 www.braveasset.com.br | contato@braveasset.com.br

I. As informações contidas neste material são de caráter meramente informativo e não constituem qualquer tipo de aconselhamento de investimentos, não devendo ser utilizadas com este propósito. II. Nenhuma informação contida neste material constitui uma solicitação, oferta ou recomendação para compra ou venda de cotas de fundos de investimento, ou de quaisquer outros valores mobiliários. III. A rentabilidade obtida no passado não representa garantia de rentabilidade futura. IV. A rentabilidade divulgada não é líquida de impostos e taxa de saída (quando houver). V. Para avaliação da performance dos fundos de investimento, é recomendável uma análise de períodos de, no mínimo, 12 (doze) meses. VI. Este fundo está autorizado a realizar aplicações em ativos financeiro no exterior. VII. Leia o Formulário de Informações Complementares, Lâmina de Informações Essenciais e o Regulamento antes de investir. VIII. Fundos de investimento não contam com garantia do administrador, do gestor, de qualquer mecanismo de seguro ou fundo garantidor de crédito - FGC. IX. Os Fundos podem utilizar estratégias com derivativos como parte integrante de suas políticas de investimento, as quais, da forma como são adotadas, podem resultar em significativas perdas patrimoniais para seus cotistas podendo inclusive acarretar perdas superiores ao capital aplicado e a consequente obrigação do cotista de aportar recursos adicionais para cobrir o prejuízo dos Fundos. X. A Brave Asset, seus administradores, sócios e funcionários isentam-se de responsabilidade sobre quaisquer danos resultantes direta ou indiretamente da utilização das informações contidas no material disponível no site. XI. Não há garantia de que este fundo terá o tratamento tributário para Fundos de Longo Prazo. XII. Os investidores devem estar preparados para aceitar os riscos inerentes aos diversos mercados em que os fundos de investimento atuam e, consequentemente, possíveis variações no patrimônio investido. XIII. O Administrador não se responsabiliza por erros ou omissões neste material, bem como pelo uso das informações nele contidas. XIV. Adicionalmente, o Administrador não se responsabiliza por decisões dos investidores acerca do tema contido neste material nem por ato ou fato de profissionais e especialistas por ele consultados.



Autorregulação